



البيانات المالية المرحلية المختصرة الموحدة
للسنة أشهر المنتهية في 30 يونيو 2024

تقرير مراقب الحسابات المستقل حول مراجعة البيانات المالية المرحلية المختصرة الموحدة إلى أعضاء مجلس إدارة بنك قطر الوطني ش.م.ع.ق.

المقدمة

لقد راجعنا البيانات المالية المرحلية المختصرة الموحدة المرفقة لبنك قطر الوطني ش.م.ع.ق. ("البنك") وشركاته التابعة (يشار إليهم جميعاً بـ "المجموعة") كما في 30 يونيو 2024، والتي تتضمن بيان المركز المالي المرحلي الموحد كما في 30 يونيو 2024 وبيان الدخل وبيان الدخل الشامل المرحلي الموحد لفترتي الثلاثة أشهر والستة أشهر المنتهية في ذلك التاريخ، وبيان التغيرات في حقوق الملكية المرحلي الموحد، وبيان التدفقات النقدية المرحلي الموحد لفترة الستة أشهر المنتهية في ذلك التاريخ، والإيضاحات المتممة لها.

إن مجلس الإدارة مسؤول عن إعداد وعرض هذه البيانات المالية المرحلية المختصرة الموحدة وفقاً لمعيار المحاسبة الدولي رقم 34 "التقارير المالية المرحلية". إن مسؤوليتنا هي إصدار نتيجة مراجعة حول هذه البيانات المالية المرحلية المختصرة الموحدة استناداً إلى أعمال المراجعة التي قمنا بها.

نطاق المراجعة

لقد تمت مراجعتنا وفقاً للمعيار الدولي لإجراءات المراجعة 2410 "مراجعة المعلومات المالية المرحلية من قبل المدقق المستقل للمؤسسة". تتضمن مراجعة المعلومات المالية المرحلية إجراء استفسارات، بشكل أساسي من الأشخاص المسؤولين عن الأمور المالية والمحاسبية، وتطبيق إجراءات تحليلية وإجراءات مراجعة أخرى. إن نطاق المراجعة يقل كثيراً عن نطاق تدقيق يتم وفقاً لمعايير التدقيق الدولية، وبالتالي لا يمكننا من الحصول على التأكيد الذي يجعلنا على علم بكافة الأمور الهامة التي يمكن تحديدها خلال أعمال التدقيق. وعليه فإننا لا نبدي رأي تدقيق حول البيانات المالية.

نتيجة المراجعة

استناداً إلى مراجعتنا، لم يرد إلى علمنا ما يستدعي الاعتقاد بأن البيانات المالية المرحلية المختصرة الموحدة لم يتم إعدادها، من كافة النواحي المادية، وفقاً لمعيار المحاسبة الدولي رقم 34.

عن إرنست ويونغ

زياد نجاد

سجل مراقبي الحسابات رقم 258

الدوحة في 8 يولي 2024



بنك قطر الوطني (ش.م.ع.ق.)
بيان المركز المالي المرحلي الموحد
كما في 30 يونيو 2024

(جميع الأرقام بالآلاف ريال قطري)

إيضاح	كما في 30 يونيو 2024 (مراجعة)	كما في 30 يونيو 2023 (مراجعة)	كما في 31 ديسمبر 2023 (مدققة)
الموجودات			
نقد وأرصدة لدى البنوك المركزية	93,446,418	94,789,136	87,820,365
أرصدة لدى بنوك	84,768,950	103,257,230	86,476,920
قروض وسلف للعملاء	3 879,356,731	818,522,752	852,987,250
استثمارات مالية	4 171,161,506	152,767,226	172,732,325
استثمارات في شركات زميلة	7,755,638	7,859,577	7,849,360
عقارات ومعدات	6,916,829	6,306,929	6,713,427
موجودات غير ملموسة	2,227,079	3,274,129	2,642,601
موجودات أخرى	15,201,619	15,279,193	13,762,765
إجمالي الموجودات	1,260,834,770	1,202,056,172	1,230,985,013
المطلوبات			
أرصدة من بنوك	139,663,994	161,300,841	156,991,401
ودائع عملاء	890,561,221	836,478,115	857,106,277
سندات دين	41,017,741	34,110,330	36,288,867
قروض أخرى	33,421,092	25,980,859	29,400,073
مطلوبات أخرى	46,193,214	40,227,248	40,991,301
إجمالي المطلوبات	1,150,857,262	1,098,097,393	1,120,777,919
حقوق الملكية			
رأس المال	9,236,429	9,236,429	9,236,429
إحتياطي قانوني	25,326,037	25,326,037	25,326,037
إحتياطي مخاطر	12,000,000	11,000,000	12,000,000
إحتياطي القيمة العادلة	5 (741,535)	(371,038)	(587,777)
إحتياطي تحويل عملات أجنبية	(31,085,884)	(29,398,926)	(29,157,890)
إحتياطيات أخرى	(1,000,093)	(509,140)	(820,506)
أرباح مدورة	75,119,259	67,697,506	73,102,343
إجمالي حقوق الملكية العائد إلى مساهمي البنك	88,854,213	82,980,868	89,098,636
حقوق غير المسيطرين	1,123,295	977,911	1,108,458
ادوات مالية ضمن الشريحة الأولى من رأس المال الإضافي	20,000,000	20,000,000	20,000,000
إجمالي حقوق الملكية	109,977,508	103,958,779	110,207,094
إجمالي المطلوبات وحقوق الملكية	1,260,834,770	1,202,056,172	1,230,985,013

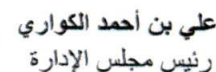
تمت الموافقة على هذه البيانات المالية المرحلية المختصرة الموحدة من قبل مجلس الإدارة بتاريخ 8 يوليو 2024 ووقع عليها نيابة عنهم:



عبد الله مبارك آل خليفة
الرئيس التنفيذي للمجموعة

ERNST & YOUNG
Doha - Qatar

08 JUL 2024


علي بن أحمد الكواري
رئيس مجلس الإدارة

تشكل الإيضاحات رقم 1 إلى 13 جزءاً من هذه البيانات المالية المرحلية المختصرة الموحدة.

Stamped for Identification
Purposes Only

بنك قطر الوطني (ش.م.ع.ق.)

بيان الدخل المرحلي الموحد

للتلاثة أشهر والمدة أشهر المنتهية في 30 يونيو 2024

(جميع الأرقام بالآلاف ريال قطري)

للتلاثة أشهر المنتهية في 30 يونيو 2024 (مراجعة)	للتلاثة أشهر المنتهية في 30 يونيو 2023 (مراجعة)	للسنة أشهر المنتهية في 30 يونيو 2024 (مراجعة)	للسنة أشهر المنتهية في 30 يونيو 2023 (مراجعة)
31,143,653	22,207,066	60,345,510	43,149,782
(23,411,843)	(15,195,693)	(44,534,426)	(28,931,845)
7,731,810	7,011,373	15,811,084	14,217,937
1,937,885	1,356,440	3,830,184	2,711,614
(841,677)	(434,374)	(1,621,224)	(968,221)
1,096,208	922,066	2,208,960	1,743,393
612,355	1,212,459	1,617,854	1,735,247
94,015	(71,378)	172,456	229,309
18,685	(34,590)	43,151	277,610
9,553,073	9,039,930	19,853,505	18,203,496
(1,183,169)	(921,960)	(2,415,803)	(1,950,525)
(203,835)	(144,332)	(390,634)	(311,899)
(860,166)	(690,646)	(1,694,166)	(1,510,907)
(1,801,119)	(2,249,483)	(3,520,438)	(4,748,564)
(8,277)	(9,590)	(11,468)	(14,708)
(147,646)	(296,679)	(244,011)	(368,668)
(39,811)	(32,583)	(80,001)	(70,965)
(4,890)	(31,158)	(19,500)	(38,531)
(4,248,913)	(4,376,431)	(8,376,021)	(9,014,767)
198,492	202,322	263,592	336,015
5,502,652	4,865,821	11,741,076	9,524,744
(835,920)	(402,501)	(2,063,834)	(1,166,572)
4,666,732	4,463,320	9,677,242	8,358,172
(595,199)	(704,978)	(1,398,290)	(683,512)
4,071,533	3,758,342	8,278,952	7,674,660
4,018,556	3,723,231	8,161,816	7,604,976
52,977	35,111	117,136	69,684
4,071,533	3,758,342	8,278,952	7,674,660
0.40	0.37	0.82	0.76

إيرادات الفوائد

مصرفات الفوائد

صافي إيرادات الفوائد

إيرادات عمولات ورسوم

مصرفات عمولات ورسوم

صافي إيرادات عمولات ورسوم

صافي أرباح صرف عملات أجنبية

إيرادات استثمارات مالية

إيرادات تشغيلية أخرى

الإيرادات التشغيلية

تكاليف الموظفين

إستهلاكات

مصرفات أخرى

صافي الخسائر الإئتمانية المتوقعة وتدني قيمة القروض والسلف للعملاء

صافي الخسائر الإئتمانية المتوقعة من تدني قيمة استثمارات مالية

صافي الخسائر الإئتمانية المتوقعة من تدني قيمة أدوات مالية أخرى

إطفاء موجودات غير ملموسة

مخصصات أخرى

الحصة من نتائج شركات زميلة

أرباح الفترة قبل ضريبة الدخل والخسائر النقدية نتيجة التضخم عالي الشدة

صافي الخسائر النقدية نتيجة التضخم عالي الشدة

أرباح الفترة قبل ضريبة الدخل

مصرف ضريبة الدخل

أرباح الفترة

وتعود إلى:

مساهمي البنك

حقوق غير المسيطرين

أرباح الفترة

عائد السهم من الأرباح الأساسي والمعدل (ريال قطري) (إيضاح 12)

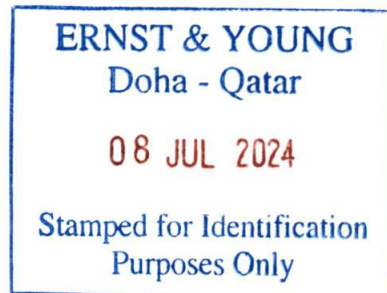
ERNST & YOUNG
Doha - Qatar

08 JUL 2024

Stamped for Identification
Purposes Only

بنك قطر الوطني (ش.م.ع.ق.)
بيان الدخل الشامل المرحلي الموحد
للتلاثة أشهر والستة أشهر المنتهية في 30 يونيو 2024

(جميع الأرقام بالآلاف ريال قطري)			
للتلاثة أشهر المنتهية في 30 يونيو 2024 (مراجعة)	للتلاثة أشهر المنتهية في 30 يونيو 2023 (مراجعة)	للسنة أشهر المنتهية في 30 يونيو 2024 (مراجعة)	للسنة أشهر المنتهية في 30 يونيو 2023 (مراجعة)
4,071,533	3,758,342	8,278,952	7,674,660
أرباح الفترة			
بنود (خسائر) / الدخل الشامل الآخر مصنفه أو قد يتم لاحقاً إعادة تصنيفها الى بيان الدخل الموحد:			
(226,072)	(1,409,713)	(4,112,902)	(3,373,974)
فروق تحويل عملات أجنبية من عمليات تشغيل أجنبية			
(200,279)	61,744	(179,749)	(128,484)
الحصة من الدخل الشامل الآخر من الإستثمار في شركات زميلة			
(82,637)	(384,850)	(192,259)	(421,617)
الجزء الفعال من التغيرات في القيمة العادلة لتحوطات التدفق النقدي			
13,638	14,956	88,099	(86,578)
الجزء الفعال من التغيرات في القيمة العادلة لصافي الإستثمار في عمليات تشغيل أجنبية			
(60,623)	(539,262)	25,147	41,487
إستثمارات في أوراق دين مقاسة بالقيمة العادلة من خلال الدخل الشامل الآخر			
(9,116)	130,764	(7,467)	(91,574)
صافي التغير في القيمة العادلة			
صافي المحوّل إلى بيان الدخل			
بنود (الخسائر) / الدخل الشامل الآخر للفترة التي لن يتم إعادة تصنيفها إلى بيان الدخل الموحد:			
(35,797)	64,413	(62,876)	(706,286)
صافي التغير في القيمة العادلة للإستثمارات في أدوات حقوق الملكية المقاسة بالقيمة			
966,995	484,207	2,041,074	773,944
العادلة من خلال الدخل الشامل الآخر			
تأثير التضخم عالي الشدة			
366,109	(1,577,741)	(2,400,933)	(3,993,082)
إجمالي بنود (الخسائر) الشامل الآخر، صافي بعد الضريبة			
4,437,642	2,180,601	5,878,019	3,681,578
إجمالي الدخل الشامل للفترة			
ويعود الى:			
4,383,926	2,152,445	5,900,439	3,650,299
مساهمي البنك			
53,716	28,156	(22,420)	31,279
حقوق غير المسيطرين			
4,437,642	2,180,601	5,878,019	3,681,578
إجمالي الدخل الشامل للفترة			



بنك قطر الوطني (ش.م.ع.ق)
بيان التغيرات في حقوق الملكية المرحلي الموحّد
للسنة أشهر المنتهية في 30 يونيو 2024

حقوق الملكية العائد الى مساهمي البنك


رأس المال ألف ريال قطري	احتياطي قانوني ألف ريال قطري	احتياطي مخاطر ألف ريال قطري	احتياطي القيمة العادلة ألف ريال قطري	احتياطي تحويل عملات أجنبية ألف ريال قطري	احتياطيات أخرى ألف ريال قطري	أرباح مدوّرة ألف ريال قطري	حقوق الملكية العائد إلى مساهمي البنك ألف ريال قطري	حقوق غير المسيطين ألف ريال قطري	ادوات مالية ضمن الشريحة الأولى من رأس المال الإضافي ألف ريال قطري	الإجمالي ألف ريال قطري
9,236,429	25,326,037	12,000,000	(587,777)	(29,157,890)	(820,506)	73,102,343	89,098,636	1,108,458	20,000,000	110,207,094
-	-	-	-	-	-	8,161,816	8,161,816	117,136	-	8,278,952
-	-	-	(153,796)	(1,927,994)	(179,587)	-	(2,261,377)	(139,556)	-	(2,400,933)
-	-	-	(153,796)	(1,927,994)	(179,587)	8,161,816	5,900,439	(22,420)	-	5,878,019
-	-	-	38	-	-	(38)	-	-	-	-
-	-	-	-	-	-	(6,003,679)	(6,003,679)	-	-	(6,003,679)
-	-	-	-	-	-	(141,183)	(141,183)	37,257	-	(103,926)
-	-	-	-	-	-	(6,144,862)	(6,144,862)	37,257	-	(6,107,605)
9,236,429	25,326,037	12,000,000	(741,535)	(31,085,884)	(1,000,093)	75,119,259	88,854,213	1,123,295	20,000,000	109,977,508
9,236,429	25,326,037	11,000,000	890,129	(26,833,105)	(381,451)	65,848,784	85,086,823	969,962	20,000,000	106,056,785
-	-	-	-	-	-	7,604,976	7,604,976	69,684	-	7,674,660
-	-	-	(1,261,167)	(2,565,821)	(127,689)	-	(3,954,677)	(38,405)	-	(3,993,082)
-	-	-	(1,261,167)	(2,565,821)	(127,689)	7,604,976	3,650,299	31,279	-	3,681,578
-	-	-	-	-	-	(5,541,857)	(5,541,857)	-	-	(5,541,857)
-	-	-	-	-	-	(214,397)	(214,397)	(23,330)	-	(237,727)
-	-	-	-	-	-	(5,756,254)	(5,756,254)	(23,330)	-	(5,779,584)
9,236,429	25,326,037	11,000,000	(371,038)	(29,398,926)	(509,140)	67,697,506	82,980,868	977,911	20,000,000	103,958,779

الرصيد في 1 يناير 2024
اجمالي الدخل الشامل للفترة
أرباح الفترة
اجمالي بنود الخسائر الشامل الآخر
إجمالي (الخسارة) / الدخل الشامل للفترة

إعادة تصنيف صافي التغير في القيمة العادلة لأدوات حقوق الملكية عند الاستبعاد
التعاملات المعترف بها مباشرة في حقوق الملكية
توزيعات أرباح عن عام 2023 (إيضاح رقم 6)
تغيرات أخرى
إجمالي التعاملات المعترف بها مباشرة في حقوق الملكية
الرصيد في 30 يونيو 2024

الرصيد في 1 يناير 2023
اجمالي الدخل الشامل للفترة
أرباح الفترة
اجمالي بنود الخسائر الشامل الآخر
اجمالي (الخسائر) / الدخل الشامل للفترة

التعاملات المعترف بها مباشرة في حقوق الملكية
توزيعات أرباح عن عام 2022 (إيضاح رقم 6)
تغيرات أخرى
إجمالي التعاملات المعترف بها مباشرة في حقوق الملكية
الرصيد في 30 يونيو 2023



بنك قطر الوطني (ش.م.ع.ق.)
بيان التدفقات النقدية المرحلي الموحد
للسنة أشهر المنتهية في 30 يونيو 2024

إيضاح	للسنة أشهر المنتهية في 30 يونيو 2024 (مراجعة) ألف ريال قطري	للسنة أشهر المنتهية في 30 يونيو 2023 (مراجعة) ألف ريال قطري	للسنة المنتهية في 31 ديسمبر 2023 (مدققة) ألف ريال قطري
التدفقات النقدية من أنشطة التشغيل			
صافي الأرباح قبل الضرائب	9,677,242	8,358,172	17,961,819
التعديلات:			
إيرادات الفوائد	(60,345,510)	(43,149,782)	(97,133,328)
مصرفوات الفوائد	44,534,426	28,931,845	66,716,288
إستهلاكات	390,634	311,899	660,050
صافي الخسائر الإئتمانية المتوقعة وتدني قيمة القروض والسلف للعملاء	3,520,438	4,748,564	8,691,980
صافي الخسائر الإئتمانية المتوقعة من تدني قيمة استثمارات مالية	11,468	14,708	23,521
صافي الخسائر الإئتمانية المتوقعة من تدني قيمة أدوات مالية أخرى	244,011	368,668	937,611
مخصصات أخرى	19,500	38,531	126,553
توزيعات أرباح	(46,998)	(29,011)	(107,412)
صافي خسائر / (أرباح) بيع عقارات ومعدات	11,958	(14,246)	(41,166)
صافي أرباح بيع استثمارات مالية	(125,458)	(200,298)	(280,756)
إطفاء موجودات غير ملموسة	80,001	70,965	132,569
صافي إطفاء علاوات أو خصومات استثمارات مالية	387,156	1,473,741	(6,202,390)
صافي حصة المجموعة من أرباح استثمارات في شركات زميلة	(263,592)	(336,015)	(473,347)
صافي الخسائر النقدية نتيجة التضخم عالي الشدة	2,063,834	1,166,572	3,503,094
	159,110	1,754,313	(5,484,914)
التغيرات في:			
أرصدة لدى بنوك	(10,074,211)	(8,678,331)	(135,741)
قروض وسلف للعملاء	(45,949,624)	(34,817,857)	(82,454,092)
موجودات أخرى	(10,451,747)	4,312,359	(3,536,405)
أرصدة من البنوك	(15,224,946)	21,284,017	17,038,038
ودائع عملاء	67,607,131	19,186,596	44,976,013
مطلوبات أخرى	3,868,223	(415,251)	2,701,078
النقدية (المستخدمة في) / من أنشطة التشغيل	(10,066,064)	2,625,846	(26,896,023)
فوائد متبوضة	54,899,059	38,009,313	90,063,723
فوائد مدفوعة	(38,550,039)	(22,170,102)	(59,178,859)
توزيعات أرباح مستلمة	46,998	29,011	107,412
ضريبة دخل مدفوعة	(1,224,626)	(1,166,300)	(2,553,677)
مخصصات أخرى مدفوعة	(8,172)	(85,226)	(77,216)
صافي التدفقات النقدية من أنشطة التشغيل	5,097,156	17,242,542	1,465,360
التدفقات النقدية من أنشطة الاستثمار			
مشتريات استثمارات مالية	(112,239,622)	(84,196,714)	(193,983,510)
محصلات من بيع / استرداد استثمارات مالية	107,064,251	83,808,940	177,496,441
توزيعات أرباح من شركات زميلة	140,458	167,905	-
مدفوعات لشراء عقارات ومعدات	(732,930)	(1,115,590)	(1,243,961)
محصلات من بيع عقارات ومعدات	5,224	11,974	79,450
صافي التدفقات النقدية المستخدمة في أنشطة الاستثمار	(5,762,619)	(1,323,485)	(17,651,580)
التدفقات النقدية من أنشطة التمويل			
التوزيعات على أدوات مالية ضمن الشريحة الأولى من رأس المال الإضافي	(1,150,000)	(1,082,917)	(1,082,917)
محصلات من إصدار سندات	12,212,423	1,210,544	3,685,243
تسديد سندات	(7,423,251)	(2,226,151)	(2,261,848)
محصلات من إصدار قروض أخرى	5,711,243	2,902,920	7,987,291
تسديد قروض أخرى	(1,091,877)	(2,045,452)	(3,472,552)
مدفوعات عقود إيجار	(72,873)	(61,253)	(203,591)
توزيعات أرباح مدفوعة	(6,006,155)	(5,536,803)	(5,540,393)
صافي التدفقات النقدية من (المستخدمة في) أنشطة التمويل	2,179,510	(6,839,112)	(888,767)
صافي الزيادة / (النقص) في النقدية وما في حكمها	1,514,047	9,079,945	(17,074,987)
أثر التغير في أسعار صرف النقدية المحتفظ بها	(1,227,840)	(1,554,592)	(2,110,827)
رصيد النقدية وما في حكمها في 1 يناير	108,127,812	127,313,626	127,313,626
النقدية وما في حكمها كما في 30 يونيو / 31 ديسمبر	108,414,019	134,838,979	108,127,812



بنك قطر الوطني (ش.م.ع.ق.)
إيضاحات حول البيانات المالية المرحلية المختصرة الموحدة
للسنة أشهر المنتهية في 30 يونيو 2024

1- أسس الإعداد و السياسات المحاسبية

تم إعداد البيانات المالية المرحلية المختصرة المرفقة بما يتماشى مع معيار المحاسبة الدولي رقم 34 الخاص بالتقارير المالية المرحلية، يجب أن تقرأ هذه البيانات المالية المرحلية المختصرة الموحدة مع البيانات المالية الموحدة للمجموعة للسنة المنتهية في 31 ديسمبر 2023.

البيانات المالية المرحلية المختصرة الموحدة لا تتضمن كافة المعلومات والإيضاحات الضرورية لإعداد بيانات مالية كاملة بموجب المعايير الدولية للتقارير المالية وأحكام لوائح مصرف قطر المركزي. كما أن النتائج المالية للسنة أشهر المنتهية في 30 يونيو 2024 ليست بالضرورة مؤشراً للنتائج المالية المتوقعة للسنة المالية المنتهية في 31 ديسمبر 2024.

يتطلب إعداد البيانات المالية المرحلية المختصرة الموحدة أن تقوم الإدارة بإجراء تقديرات وافتراضات لها تأثير على تطبيق السياسات المحاسبية وعلى الموجودات والمطلوبات والإيرادات والمصاريف، علماً بأن النتائج الفعلية قد تختلف عن هذه التقديرات.

التقديرات الجوهرية التي قامت بها الإدارة أثناء تطبيق السياسات المحاسبية للمجموعة لا تختلف عن تلك المطبقة عند إعداد البيانات المالية الموحدة للسنة المنتهية في 31 ديسمبر 2023 .

قامت المجموعة بتطبيق السياسات المحاسبية التي طبقتها في البيانات المالية الموحدة للسنة المنتهية في 31 ديسمبر 2023 بصورة ثابتة، باستثناء التعديلات التي بدأ سريانها من 1 يناير 2024.

سياسات وأهداف إدارة المخاطر المالية للمجموعة تتناسب مع تلك المفصّل عنها في البيانات المالية الموحدة للسنة المنتهية في 31 ديسمبر 2023، باستثناء إضافة الأمور المتعلقة بالمناخ كما هو موضح أدناه.

قامت المجموعة بتطبيق المعايير المعدلة التالية عند إعداد البيانات المالية المرحلية المختصرة الموحدة. لم ينتج عن تطبيق المعايير التالية والمعايير المعدلة تغييرات جوهرية على البيانات المالية المرحلية المختصرة الموحدة.

تاريخ التطبيق

المعيار

يناير 2024	تصنيف المطلوبات كجارية أو غير جارية – (تعديلات على معيار المحاسبة الدولي رقم 1)
يناير 2024	التزام الإيجار في البيع وإعادة التأجير – (تعديلات على المعيار الدولي للتقارير المالية رقم 16)
يناير 2024	الإفصاحات: اتفاقيات تمويل الموردين – (تعديلات على معيار المحاسبة الدولي رقم 7 وتعديلات على المعيار الدولي للتقارير المالية رقم 7)
يناير 2024	المطلوبات غير الجارية مع التعهدات – (تعديلات على معيار المحاسبة الدولي رقم 1)

التعديلات المصدرة ولم تصبح سارية المفعول

يناير 2025	عدم القدرة على التبادل – (تعديلات على معيار المحاسبة الدولي رقم 21)
يناير 2026	تعديلات على تصنيف وقياس الأدوات المالية – (تعديلات على المعيار الدولي للتقارير المالية رقم 9 والمعيار الدولي للتقارير المالية رقم 7)
يناير 2027	المعيار الدولي للتقارير المالية رقم 18 – العرض والإفصاح في البيانات المالية
غير محدد	بيع أو مساهمة في الموجودات بين مستثمر وشركة زميلة أو مشروع مشترك – (تعديلات على المعيار الدولي للتقارير المالية رقم 10 ومعيار المحاسبة الدولي رقم 28)

تقيم المجموعة حالياً أثر هذه التعديلات. ستطبق المجموعة هذه التعديلات في تاريخ سريانها.

الأمور المتعلقة بالمناخ

تقوم المجموعة بالأخذ في الاعتبار الأمور المتعلقة بالمناخ في الأحكام المحاسبية والتقديرات والافتراضات، حسب الاقتضاء. يتضمن هذا التقييم مجموعة واسعة من التأثيرات المحتملة على المجموعة بسبب المخاطر المادية والانتقالية. ومن المتوقع أن يكون تأثير معظم المخاطر المتصلة بالمناخ على مدى فترة أطول من تاريخ الاستحقاق التعاقدية لمعظم حالات التعرض، ومع ذلك فإن الأمور المتعلقة بالمناخ تزيد من حالة عدم اليقين في التقديرات والافتراضات التي تقوم عليها بنود معينة في البيانات المالية. وفي الوقت الحالي، لا يوجد للمخاطر المتعلقة بالمناخ تأثير كبير على القياس، وتراقب المجموعة عن كثب التغيرات والتطورات ذات الصلة. وتشمل البنود والاعتبارات الأكثر تأثراً بشكل مباشر بالأمور المتعلقة بالمناخ العمر الإنتاجي للممتلكات والمعدات، وانخفاض قيمة الموجودات غير المالية، والخسائر الائتمانية المتوقعة، وقياس القيمة العادلة، من بين أمور أخرى.

بنك قطر الوطني (ش.م.ع.ق.)
إيضاحات حول البيانات المالية المرحلية المختصرة الموحدة
للسنة أشهر المنتهية في 30 يونيو 2024

1- أسس الإعداد والسياسات المحاسبية (تتمة)

تصنيف جمهورية تركيا كإقتصاد يتسم بالتضخم عالي الشدة
اعتباراً من 1 أبريل 2022، تم تصنيف الإقتصاد التركي كإقتصاد يتسم بالتضخم عالي الشدة استناداً إلى المقاييس التي حددها معيار المحاسبة الدولي رقم 29، التقرير المالي في الإقتصادات ذات التضخم عالي الشدة. يتم تحديد هذا التصنيف بعد تقييم سلسلة من الظروف النوعية والكمية، بما في ذلك وجود معدل تضخم تراكمي يزيد عن 100% على مدى السنوات الثلاث الماضية.

يتطلب معيار المحاسبة الدولي رقم 29 أن يتم عرض البيانات المالية الموحدة بوحدة القياس الجارية في تاريخ الميزانية العمومية، الأمر الذي يقتضي إعادة عرض الموجودات والمطلوبات غير النقدية لتعكس التغيرات في القوة الشرائية العامة لليرة التركية.

تم احتساب التعديلات من خلال عوامل التحويل المشتقة من مؤشرات أسعار المستهلك. تفاصيل هذا المؤشر كما أعلنها معهد الإحصاء التركي وعوامل التحويل المستخدمة لإعادة عرض الأرصدة موضحة أدناه:

التاريخ	المؤشر
كما في 30 يونيو 2024	2,319.29
كما في 31 ديسمبر 2023	1,859.38
كما في 30 يونيو 2023	1,351.59

تم تلخيص المبادئ الأساسية المتعلقة بالمعلومات المالية الخاصة بـ QNB - فاينانس بنك والتي تم تطبيقها في البيانات المالية المرحلية المختصرة الموحدة المرفقة في الفقرات التالية.

تعديل الفترات السابقة

تم تعديل القيم الدفترية التاريخية للموجودات والمطلوبات غير النقدية وبنود حقوق الملكية المختلفة منذ تاريخ حيازتها أو إدراجها في بيان المركز المالي الموحد حتى نهاية فترة التقرير لتعكس التغيرات في القوة الشرائية للعملة الناتجة عن التضخم وفقاً للمؤشرات المنشورة من قبل معهد الإحصاء التركي. تم إدراج الأثر التراكمي للسنوات السابقة من خلال الدخل الشامل الآخر. بما أن المبالغ المقارنة لمجموعة QNB معروضة بعملة مستقرة، فإنه لم يتم إعادة عرضها.

تعديل الفترة الحالية

لم يتم إعادة عرض الموجودات والمطلوبات النقدية، والتي تم تسجيلها بمبالغ جارية في تاريخ بيان المركز المالي، لأنه تم التعبير عنها باستخدام الوحدة النقدية الجارية في تاريخ بيان المركز المالي.

تم إعادة عرض الموجودات والمطلوبات غير النقدية التي، لا تظهر بالمبالغ الجارية في تاريخ بيان المركز المالي، ومكونات حقوق المساهمين من خلال استخدام عوامل التحويل ذات الصلة.

تم إعادة عرض كافة البنود الواردة في قائمة الدخل من خلال استخدام عوامل التحويل من التاريخ الذي تم فيه إنشاء المعاملة، باستثناء المبالغ المشتقة من البنود غير النقدية، والتي تم احتسابها على أساس القيم المعاد عرضها للبنود ذات الصلة.

تم إدراج تأثير تطبيق المؤشرات على صافي المركز النقدي للمجموعة في بيان الدخل كأرباح أو خسائر نقدية.

تم التعبير عن جميع البنود في قائمة التدفقات النقدية بوحدة القياس الجارية في تاريخ بيان المركز المالي، ولذلك فقد تم إعادة عرضها من خلال استخدام عوامل التحويل ذات الصلة من تاريخ بدء المعاملة.

بنك قطر الوطني (ش.م.ع.ق.)
إيضاحات حول البيانات المالية المرحلية المختصرة الموحدة
للسنة أشهر المنتهية في 30 يونيو 2024
(جميع الأرقام بالآلاف ريال قطري)

2- التحليل القطاعي

تتألف المجموعة من أربعة قطاعات رئيسية تشمل أنشطتها المختلفة. فيما يلي البيانات الرئيسية لهذه القطاعات والتي يتم مراجعتها من قبل الإدارة بشكل منتظم :

الإجمالي	العمليات المصرفية الدولية	العمليات داخل دولة قطر				
		أخرى وأرصدة مشتركة	ادارة الأصول والثروات	القطاع الاستهلاكي	قطاع الشركات	
كما في ولفترة الستة أشهر المنتهية في 30 يونيو 2024						
الإيرادات:						
15,811,084	6,915,444	192,249	363,873	472,692	7,866,826	صافي إيراد الفوائد
2,208,960	1,270,198	1,641	204,154	133,320	599,647	صافي إيراد الرسوم والعمولات
1,617,854	1,214,490	2,619	57,857	90,878	252,010	صافي أرباح صرف عملات أجنبية
172,456	141,194	-	-	-	31,262	الإيراد من استثمارات مالية
43,151	42,835	-	253	63	-	إيرادات تشغيلية أخرى
263,592	1,300	-	-	-	262,292	الحصة من نتائج شركات زميلة
20,117,097	9,585,461	196,509	626,137	696,953	9,012,037	إجمالي إيرادات القطاع
8,161,816	2,199,099	18,417	524,244	385,278	5,034,778	ربح القطاع
171,161,506	62,409,604	-	6,137	-	108,745,765	إستثمارات القطاع
879,356,731	180,232,454	-	40,455,027	10,561,141	648,108,109	قروض وسلف القطاع
890,561,221	381,121,429	-	46,556,870	40,485,137	422,397,785	ودائع العملاء للقطاع
1,260,834,770	593,093,317	(346,149,016)	48,355,800	41,996,087	923,538,582	موجودات القطاع

الإجمالي	العمليات المصرفية الدولية	العمليات داخل دولة قطر				
		أخرى وأرصدة مشتركة	ادارة الأصول والثروات	القطاع الاستهلاكي	قطاع الشركات	
كما في ولفترة الستة أشهر المنتهية في 30 يونيو 2023						
الإيرادات:						
14,217,937	5,773,528	82,607	375,626	400,428	7,585,748	صافي إيراد الفوائد
1,743,393	844,494	3,078	173,885	175,225	546,711	صافي إيراد الرسوم والعمولات
1,735,247	1,368,727	2,351	100,992	89,818	173,359	صافي أرباح صرف عملات أجنبية
229,309	212,490	-	-	-	16,819	الإيراد من استثمارات مالية
277,610	276,765	535	259	51	-	إيرادات تشغيلية أخرى
336,015	(1,682)	-	-	-	337,697	الحصة من نتائج شركات زميلة
18,539,511	8,474,322	88,571	650,762	665,522	8,660,334	إجمالي إيرادات القطاع
7,604,976	2,333,589	(92,175)	511,912	329,576	4,522,074	ربح القطاع
152,767,226	53,114,371	-	3,764	-	99,649,091	إستثمارات القطاع
818,522,752	171,466,392	-	32,647,057	10,053,955	604,355,348	قروض وسلف القطاع
836,478,115	349,618,531	-	45,811,828	38,586,251	402,461,505	ودائع العملاء للقطاع
1,202,056,172	548,425,483	(322,104,897)	48,250,615	41,267,950	886,217,021	موجودات القطاع

بنك قطر الوطني (ش.م.ع.ق.)
إيضاحات حول البيانات المالية المرحلية المختصرة الموحدة
للسنة أشهر المنتهية في 30 يونيو 2024

(جميع الأرقام بالآلاف ريال قطري)

3- قروض وسلف للعملاء	كما في 30 يونيو 2024 (مراجعة)	كما في 30 يونيو 2023 (مراجعة)	كما في 31 ديسمبر 2023 (مدققة)
قروض وسلف للعملاء	894,322,494	834,724,955	870,256,058
ربح مؤجل	(38,736)	(40,873)	(86,847)
فوائد مستحقة	18,530,016	15,476,193	17,039,054
الخسائر الائتمانية المتوقعة - القروض والسلف العاملة - مرحلة 1 و 2	(6,614,609)	(7,072,989)	(7,840,156)
مخصص تدني قيمة القروض والسلف المتعثرة - مرحلة 3	(26,842,434)	(24,564,534)	(26,380,859)
صافي القروض والسلف	879,356,731	818,522,752	852,987,250

يوضح الجدول التالي إجمالي مخاطر القروض والسلف للعملاء حسب المرحلة:

المرحلة 1	كما في 30 يونيو 2024 (مراجعة)	كما في 30 يونيو 2023 (مراجعة)	كما في 31 ديسمبر 2023 (مدققة)
المرحلة 1	841,747,611	775,360,311	811,875,883
المرحلة 2	44,201,819	49,989,601	48,977,878
المرحلة 3	26,864,344	24,810,363	26,354,504
إجمالي التعرض للمخاطر	912,813,774	850,160,275	887,208,265

الخسائر الائتمانية المتوقعة وخسائر تدني قيمة القروض والسلف للعملاء خلال الفترة هي كالاتي:

كما في 30 يونيو 2024			
المرحلة 1 (مراجعة)	المرحلة 2 (مراجعة)	المرحلة 3 (مراجعة)	الإجمالي (مراجعة)
2,851,725	4,988,431	26,380,859	34,221,015
الرصيد كما في 1 يناير 2024			
(133,470)	277,423	4,249,934	4,393,887
(224,208)	(167,333)	(568,593)	(960,134)
(135)	135	-	-
-	(977,959)	977,959	-
-	-	(4,197,725)	(4,197,725)
2,493,912	4,120,697	26,842,434	33,457,043
الرصيد كما في 30 يونيو 2024			
صافي مخصص الخسائر الائتمانية المتوقعة وخسائر تدني القيمة للفترة			
فرق عملات أجنبية			
تحويلات من المرحلة 1 الى المرحلة 2			
تحويلات من المرحلة 2 الى المرحلة 3			
مبالغ مشطوبة خلال الفترة			
الرصيد كما في 30 يونيو 2024			
كما في 30 يونيو 2023			
المرحلة 1 (مراجعة)	المرحلة 2 (مراجعة)	المرحلة 3 (مراجعة)	الإجمالي (مراجعة)
2,511,635	4,030,285	23,327,375	29,869,295
الرصيد كما في 1 يناير 2023			
687,644	1,036,837	3,874,858	5,599,339
(422,254)	(287,575)	(446,009)	(1,155,838)
(6,216)	6,216	-	-
-	(483,583)	483,583	-
-	-	(15,198)	(15,198)
-	-	(2,660,075)	(2,660,075)
2,770,809	4,302,180	24,564,534	31,637,523
الرصيد كما في 30 يونيو 2023			
صافي مخصص الخسائر الائتمانية المتوقعة وخسائر تدني القيمة للفترة			
فرق عملات أجنبية			
تحويلات من المرحلة 1 الى المرحلة 2			
تحويلات من المرحلة 2 الى المرحلة 3			
المحول الى الخسائر الائتمانية المتوقعة للالتزامات المحتملة			
مبالغ مشطوبة خلال الفترة			
الرصيد كما في 30 يونيو 2023			

تشمل الخسائر الائتمانية المتوقعة وخسائر تدني القيمة خلال الفترة فوائد معلقة واستردادات أرصدة مشطوبة سابقاً بمبلغ 873 مليون ريال قطري (30 يونيو 2023: 851 مليون ريال قطري).

بنك قطر الوطني (ش.م.ع.ق.)
إيضاحات حول البيانات المالية المرحلية المختصرة الموحدة
للسنة أشهر المنتهية في 30 يونيو 2024

(جميع الأرقام بالآلاف ريال قطري)

كما في 30 يونيو 2024 (مراجعة)	كما في 30 يونيو 2023 (مراجعة)	كما في 31 ديسمبر 2023 (مدققة)
796,129	300,239	747,245
45,846,177	37,678,773	54,952,070
120,502,489	111,787,680	113,056,867
4,016,711	3,000,534	3,976,143
171,161,506	152,767,226	172,732,325

4- إستثمارات مالية

إستثمارات مقاسة بالقيمة العادلة من خلال بيان الدخل
إستثمارات مقاسة بالقيمة العادلة من خلال الدخل الشامل الآخر
صافي إستثمارات مقاسة بالتكلفة المطفأة
فوائد مستحقة
الإجمالي

تتضمن المبالغ أعلاه مخصص لتدني قيمة إستثمارات مالية في أوراق الدين بمبلغ 296.7 مليون ريال قطري (31 ديسمبر 2023: 288.5 مليون ريال قطري).

كما في 30 يونيو 2024 (مراجعة)	كما في 30 يونيو 2023 (مراجعة)	كما في 31 ديسمبر 2023 (مدققة)
(562,883)	(220,958)	(370,523)
(448,199)	(410,378)	(398,702)
269,547	260,298	181,448
(741,535)	(371,038)	(587,777)

5- إحتياطي القيمة العادلة

تحركات التدفق النقدي
القيمة العادلة من خلال الدخل الشامل الآخر
تحركات صافي الإستثمار في العمليات الأجنبية
الإجمالي

تتضمن المبالغ أعلاه مخصص خسائر بمبلغ 27.5 مليون ريال قطري (31 ديسمبر 2023: 26.6 مليون ريال قطري) متعلقة بادوات دين مقاسة بالقيمة العادلة من خلال الدخل الشامل الآخر.

6- توزيعات الأرباح

اعتمد مجلس الإدارة توزيع أرباح نقدية مرحلية للسنة أشهر المنتهية في 30 يونيو 2024 بواقع 0.33 ريال قطري لكل سهم ما يعادل مبلغ 3,048 مليون ريال قطري. يخضع هذا التوزيع لموافقة مصرف قطر المركزي.

بتاريخ 11 فبراير 2024، اعتمد المساهمون في اجتماع الجمعية العامة توزيع أرباح نقدية بواقع 0.65 ريال قطري لكل سهم ما يعادل مبلغ 6,004 مليون ريال قطري فيما يتعلق بالسنة المنتهية في 31 ديسمبر 2023.

بتاريخ 13 فبراير 2023، اعتمد المساهمون في اجتماع الجمعية العامة توزيع أرباح نقدية بواقع 0.60 ريال قطري لكل سهم ما يعادل مبلغ 5,542 مليون ريال قطري فيما يتعلق بالسنة المنتهية في 31 ديسمبر 2022.

كما في 30 يونيو 2024 (مراجعة)	كما في 30 يونيو 2023 (مراجعة)	كما في 31 ديسمبر 2023 (مدققة)
147,464,528	105,759,785	129,278,050
78,911,617	63,936,811	66,720,876
50,593,552	43,025,332	52,315,037
7,497,071	14,695,408	14,765,344
284,466,768	227,417,336	263,079,307

7- بنود خارج الميزانية

إلتزامات مؤجلة أو محتملة
إرتباطات غير قابلة للإلغاء عن قروض
خطابات ضمان
إعتمادات مستندية
أخرى
الإجمالي

يوضح الجدول التالي إجمالي المخاطر لإلتزامات مؤجلة أو محتملة خلال الفترة حسب المرحلة:

كما في 30 يونيو 2024 (مراجعة)	كما في 30 يونيو 2023 (مراجعة)	كما في 31 ديسمبر 2023 (مدققة)
272,282,751	206,364,287	242,504,900
4,086,054	5,691,952	5,156,950
600,892	665,689	652,113
276,969,697	212,721,928	248,313,963

المرحلة 1
المرحلة 2
المرحلة 3
إجمالي التعرض للمخاطر

الخسائر الإلتزامية المتوقعة وخسائر تدني قيمة الإلتزامات مؤجلة أو محتملة خلال الفترة هي كالاتي:

المرحلة 1 (مراجعة)	المرحلة 2 (مراجعة)	المرحلة 3 (مراجعة)	الإجمالي (مراجعة)
579,907	230,473	336,174	1,146,554
(100,956)	5,277	92,562	(3,117)
(20,300)	(6,021)	(5,984)	(32,305)
(8,340)	157	-	(8,183)
450,311	229,886	422,752	1,102,949

الرصيد كما في 1 يناير 2024
صافي مخصص الخسائر الإلتزامية المتوقعة وخسائر تدني القيمة للفترة
فرق عملات أجنبية
التحويلات خلال الفترة
الرصيد كما في 30 يونيو 2024

بنك قطر الوطني (ش.م.ع.ق.)
إيضاحات حول البيانات المالية المرحلية المختصرة الموحدة
للسنة أشهر المنتهية في 30 يونيو 2024

(جميع الأرقام بالآلاف ريال قطري)

7- بنود خارج الميزانية (تتمة)

كما في 30 يونيو 2023				
المرحلة 1 (مراجعة)	المرحلة 2 (مراجعة)	المرحلة 3 (مراجعة)	الإجمالي (مراجعة)	
405,529	161,498	114,548	681,575	الرصيد كما في 1 يناير 2023
99,866	6,616	75,947	182,429	صافي مخصص الخسائر الائتمانية المتوقعة وخسائر تدني القيمة للفترة
(23,409)	(3,103)	(2,127)	(28,639)	فرق عملات أجنبية
-	15,198	-	15,198	المحول من الخسائر الائتمانية المتوقعة للقروض والسلف
(86)	86	-	-	التحويلات خلال الفترة
481,900	180,295	188,368	850,563	الرصيد كما في 30 يونيو 2023

8- معاملات مع أطراف ذات العلاقة

تتضمن المعاملات مع أطراف ذات العلاقة كافة معاملات البنك مع الشركات التابعة والزميلة ومع أعضاء مجلس الإدارة والإدارة التنفيذية أو الشركات التي يملكون فيها حصصاً رئيسية أو أي أطراف أخرى ذات تأثير هام في صنع القرارات المالية أو التشغيلية في المجموعة. وقد بلغت الأرصدة لهذه الحسابات ما يلي :

كما في 30 يونيو 2024 (مراجعة)	كما في 30 يونيو 2023 (مراجعة)	كما في 31 ديسمبر 2023 (مدققة)	
3,350,076	3,448,398	3,561,825	بنود في بيان المركز المالي
1,694,069	1,664,130	1,576,395	قروض وسلف للعملاء
46,982	43,582	35,276	ودائع عملاء
			الالتزامات طارئة وتعميدات أخرى
101,778	97,969	204,012	بنود في بيان الدخل
44,759	40,606	81,389	إيرادات الفوائد والعمولات
			مصرفوات الفوائد والعمولات
971,887	1,156,065	1,256,738	الشركات الزميلة
35,017	25,293	69,778	أرصدة لدى بنوك
1,672	51,589	1,648	إيرادات الفوائد والعمولات
328	1,200	19,196	أرصدة من بنوك
			مصرفوات الفوائد والعمولات
43,063	39,504	46,708	في ما يلي المنافع الخاصة بموظفي المجموعة الرئيسيين:
1,905	873	2,071	رواتب ومزايا أخرى
			تعويض نهاية الخدمة

كما قامت المجموعة بعمليات تجارية مع حكومة دولة قطر، التي تملك من خلال جهاز قطر للإستثمار نسبة 50% من أسهم البنك، بلغت 90,544 مليون ريال قطري كتقروض وسلف (31 ديسمبر 2023: 89,091 مليون ريال قطري) و 34,175 مليون ريال قطري كودائع (31 ديسمبر 2023: 26,864 مليون ريال قطري).

كما في 30 يونيو 2024 (مراجعة)	كما في 30 يونيو 2023 (مراجعة)	كما في 31 ديسمبر 2023 (مدققة)	
83,568,190	70,204,353	76,825,790	رأس المال الاساسي العام
20,000,000	20,000,000	20,000,000	أدوات مالية ضمن الشريحة الأولى من رأس المال الإضافي
89,761	69,315	80,842	رأس المال الأساسي الإضافي (1)
6,227,428	5,604,536	5,935,517	رأس المال الأساسي الإضافي (2)
109,885,379	95,878,204	102,842,149	إجمالي رأس المال
555,950,555	503,969,738	519,038,605	إجمالي الموجودات مرجحة بأوزان المخاطر
19.2%	19.0%	19.8%	إجمالي نسبة كفاية رأس المال

يتم احتساب النسب أعلاه استناداً إلى صافي رأس المال بعد طرح صافي الأرباح المقترح توزيعها.
تتبع مجموعة QNB احتساب نسبة كفاية رأس المال بموجب متطلبات لجنة بازل الثالثة وفقاً لمتطلبات مصرف قطر المركزي. في سبتمبر 2022، قام مصرف قطر المركزي بإصدار إطار بازل الثالث للبنوك التقليدية – الركيزة الأولى لكفاية رأس المال (المعروف باسم إصلاحات بازل الثالثة أو بازل 4) والتي تدخل حيز التنفيذ اعتباراً من 1 يناير 2024. تم احتساب نسبة كفاية رأس المال (CAR) لمجموعة QNB للفترة التي تبدأ من 1 يناير 2024 وفقاً لمتطلبات مصرف قطر المركزي المعمول بها. كما قام مصرف قطر المركزي بزيادة هامش تحوط رسوم DSIB الإضافية لمجموعة QNB من 2.5% إلى 3.5% اعتباراً من 1 يناير 2024.
يبلغ الحد الأدنى لنسبة كفاية رأس المال بموجب متطلبات لجنة بازل الثالثة حسب تعليمات مصرف قطر المركزي ما يلي:

- الحد الأدنى بدون هامش تحوط رأس المال نسبة 10.0% (31 ديسمبر 2023: 10.0%)
- الحد الأدنى مع هامش تحوط رأس المال ورسوم ICAAP و DSIB الإضافية نسبة 17.0% (31 ديسمبر 2023: 16.0%)

بنك قطر الوطني (ش.م.ع.ق.)
إيضاحات حول البيانات المالية المرحلية المختصرة الموحدة
للسنة أشهر المنتهية في 30 يونيو 2024
(جميع الأرقام بالآلاف ريال قطري)

10- تدرج القيمة العادلة للأدوات المالية				
يبين الجدول التالي الأدوات المالية المقاسة بالقيمة العادلة في نهاية الفترة المالية وفق مستوى تدرج القيمة العادلة. لا يوجد تغير في تدرج القيمة العادلة بالمقارنة مع 31 ديسمبر 2023.:				
المستوى 1	المستوى 2	المستوى 3	الإجمالي	
كما في 30 يونيو 2024: (مراجعة)				
-	9,490,301	-	9,490,301	موجودات مشتقة
32,402,297	15,175,843	-	47,578,140	إستثمارات مالية
32,402,297	24,666,144	-	57,068,441	الإجمالي
57	10,379,652	-	10,379,709	مطلوبات مشتقة
57	10,379,652	-	10,379,709	الإجمالي
كما في 31 ديسمبر 2023: (مدققة)				
-	7,128,139	-	7,128,139	موجودات مشتقة
31,754,032	24,756,630	-	56,510,662	إستثمارات مالية
31,754,032	31,884,769	-	63,638,801	الإجمالي
40	5,492,025	-	5,492,065	مطلوبات مشتقة
40	5,492,025	-	5,492,065	الإجمالي

11- النقدية وما في حكمها				
لأغراض إعداد قائمة التدفقات النقدية، يشمل بند النقدية وما في حكمها الأرصدة التالية:				
كما في 30 يونيو 2024	كما في 30 يونيو 2023	كما في 31 ديسمبر 2023		
(مراجعة)	(مراجعة)	(مدققة)		
36,996,813	39,134,118	27,988,326	نقد وأرصدة لدى البنوك المركزية	
71,417,206	95,704,861	80,139,486	أرصدة لدى البنوك والمؤسسات المالية تستحق خلال 3 أشهر أو أقل	
108,414,019	134,838,979	108,127,812	الإجمالي	
لا يشمل النقد والأرصدة لدى البنوك المركزية الإحتياطي النقدي.				

12- العائد على السهم				
للسنة أشهر المنتهية في 30 يونيو 2024	للسنة أشهر المنتهية في 30 يونيو 2023	للسنة أشهر المنتهية في 30 يونيو 2023		
(مراجعة)	(مراجعة)	(مراجعة)		
4,018,556	3,723,231	7,604,976	ربح الفترة العائد الى مساهمي البنك	
(287,500)	(287,500)	(575,000)	يخصم: توزيعات على أدوات ضمن الشريحة الأولى من رأس المال الإضافي	
3,731,056	3,435,731	7,029,976	صافي أرباح الفترة العائد الى مساهمي البنك	
9,236,428,570	9,236,428,570	9,236,428,570	المتوسط المرجح لعدد الأسهم	
0.40	0.37	0.76	عائد السهم (ريال قطري) - الأساسي والمعدل	

13- أرقام المقارنة				
تم إعادة تصنيف بعض بيانات المقارنة حسب الحاجة للحفاظ على اتساقها مع عرض الفترة الحالية. لم يكن لعمليات إعادة التصنيف هذه أي تأثير على بيان الدخل المرحلي الموحد أو على حقوق الملكية الموحدة للمجموعة خلال فترة / سنة المقارنة.				